Röcke nähen
Sommerrock
S. 22

Schnittmuster ist inkl. Nahtzugaben!

10 x 10 cm

Kontrollkästchen - bitte nachmessen und prüfen, ob exakt Breite/Höhe 10 cm betragen

Schnittmuster drucken

1. Öffnen Sie die PDF-Datei (z.B. im Adobe Reader)
2. **Wichtig:** Stellen Sie in den Druckeingenschaften „tatsächliche Größe“ ein, sodass der Ausdruck nicht skaliert wird. Drucken Sie diese erste Seite aus und überprüfen Sie die Maße des Kontrollkästchens.
3. Sind alle Einstellungen in Ordnung, drucken Sie die restlichen Seiten aus. Sie können farbig oder schwarz-weiß drucken.

Schnittmuster zusammenkleben

1. Schneiden Sie jeweils den rechten und unteren Rand ab.

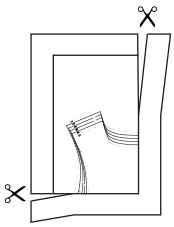

2. Kleben Sie die Seiten aneinander (mit einem Klebestift oder transparentem Klebeband). Die Linien, sowie die identischen Zahlen und Buchstaben treffen dabei aufeinander. Starten Sie mit den Reihen und kleben Sie dann die einzelnen Reihen an der oberen, bzw. unteren Kante, aneinander.
3. Schneiden Sie die einzelnen Schnittteile in Ihrer Konfektionsgröße aus.

Maßtabelle (in cm)

	34	36	38	40	42	44
Taillenumfang	67	71	75	79	85	91
Hüfte	92	96	100	104	110	116

Zuschneideplan
Größe 34 - 44

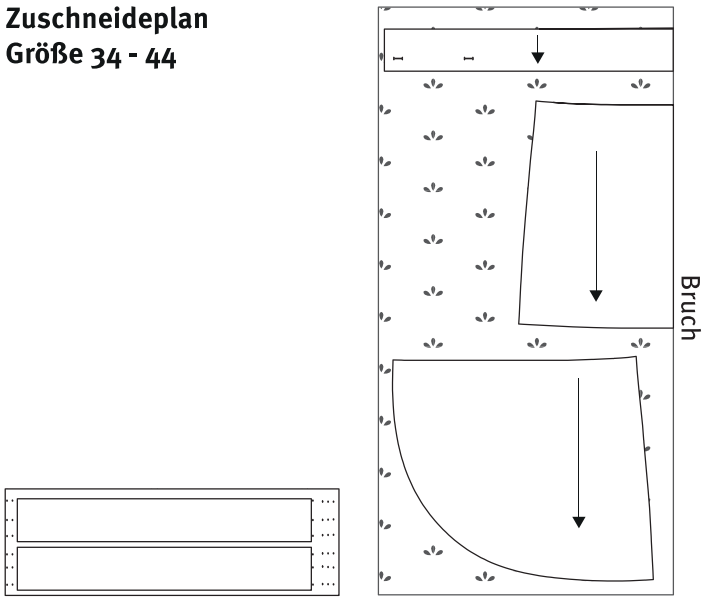

Bügelvlies Stoff

A1
A1
44
42
40
38
36
34
44
42
40
38
36
34
Anfang/Ende Kräuseln
Z1
Z1

A1
A1
A2
A2
Z2
Z2

A2

44

42

40

38

36

34

A3

Z3

A4
A4
44
42
44
42
40
38
36
34
Z4
Z4
44
42
40
Ende Hilfsnaht
A3
A3
44
42
40
38
36
34

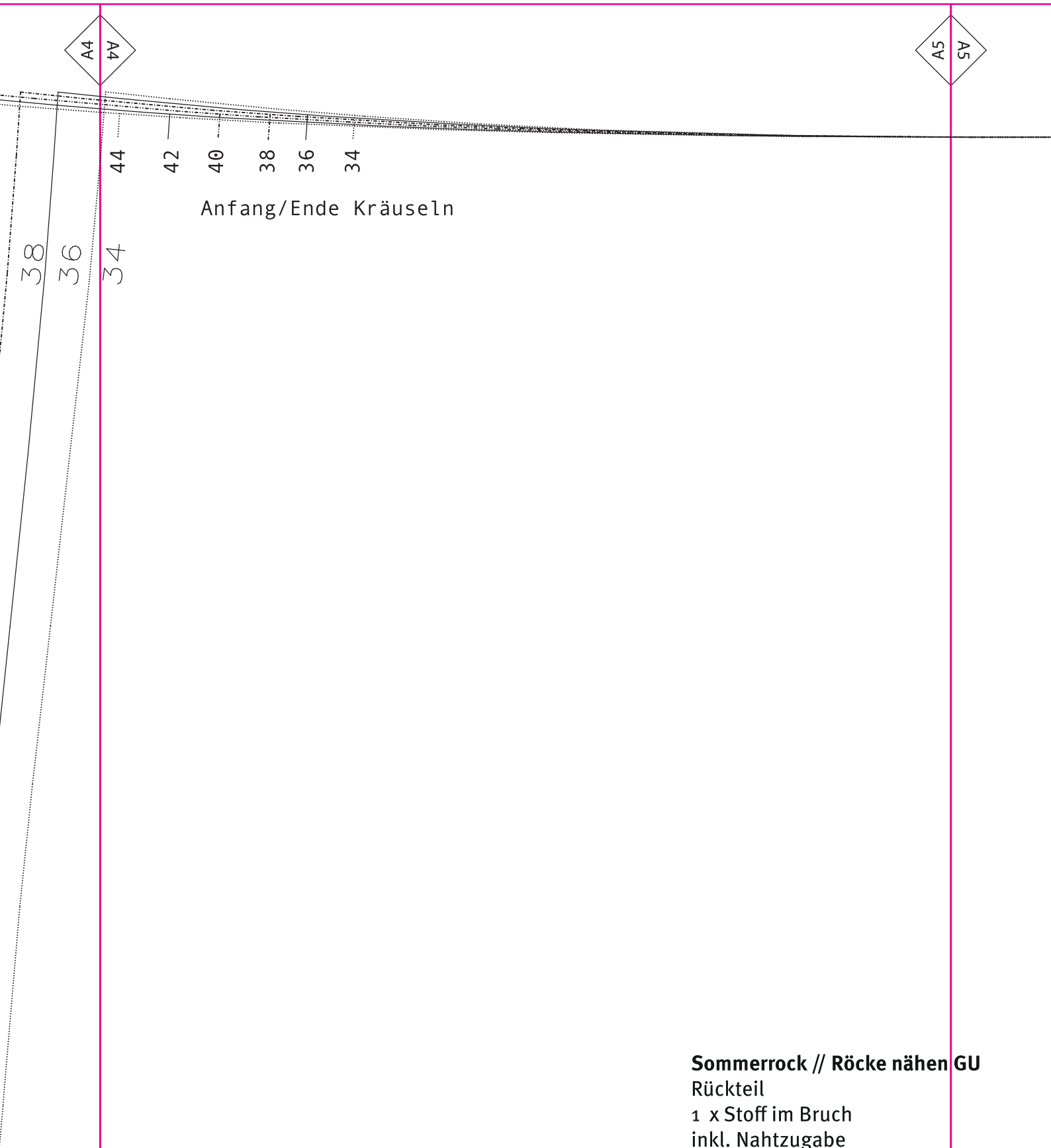

Sommerrock // Röcke nähen GU
Rückteil
1 x Stoff im Bruch
inkl. Nahtzugabe

öcke nähen GU

Z1
1Z

Position
Vordere Mitte

B1
B1

Y1
1Y

Sommerrock // Röcke nähen GU
Vorderteil
2 x Stoff
inkl. Nahtzugabe

Fadenlauf

B1

B2

Y2

Z2

Z3

B2

B3

Y3

Anfang/Ende Hilfsnaht
44
42
40
38
36
34
Z4
Z4
Y4
Y4
B3
B3
B4
B4
44
42
40
38
36
34

Z5
5Z

B4
B4

B5
B5

Y5
5A

F

Bruc

Z6

9Z

B5

B5

Y6

9A

Y1
1A
Anfang/Ende Kräuseln
34
-
44
34
36
38
40
42
44
C1
C1

Y2
2A
Anfang/Ende Hilfsnaht
34
44
C1
C1
C2
C2

Y3
Y3
C2
C2
C3
C3
Position Knopfloch
34 - 44
Position Vordere Mitte
34
36
38
40



Sommerrock // Röcke nähen GU
Bund
1 x Stoff im Bruch
2 x Bügelvlies (**nicht** im Bruch)
inkl. Nahtzugabe

Y5
Y5
C4
C4
C5
C5
34
36
38
40
42
44
Position Seitennaht
Fadenlauf
ion Knopfloch
6 38
40
42
44
34
36
38
40
42
44

Y6
9A
C5
C5
Bruch/hintere Mitte
34
36
38
40
42
44